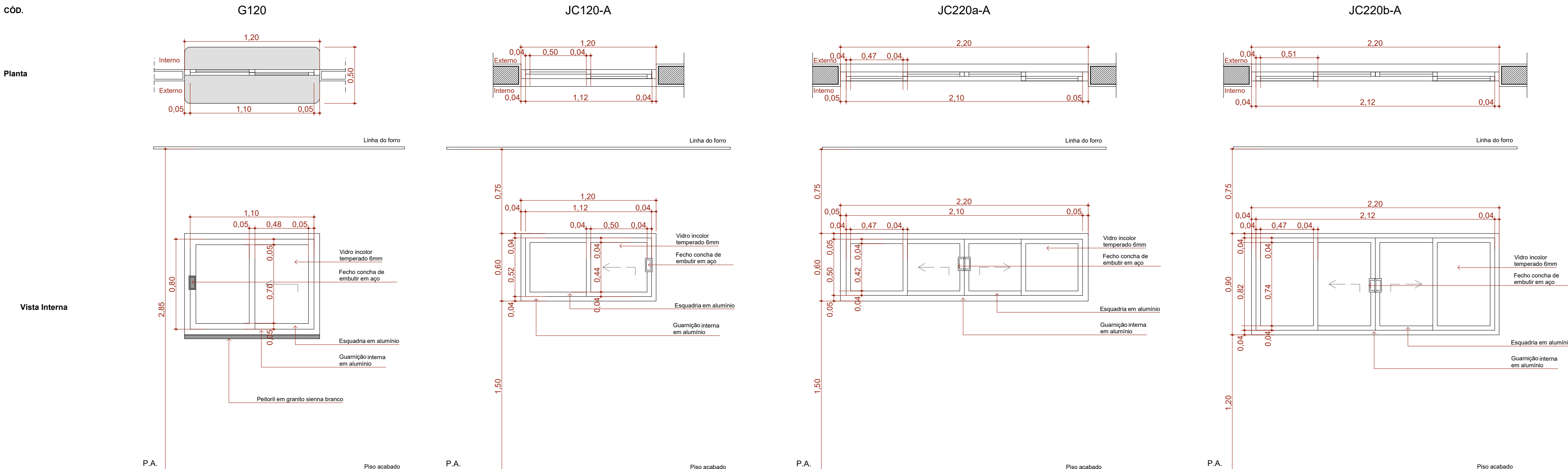
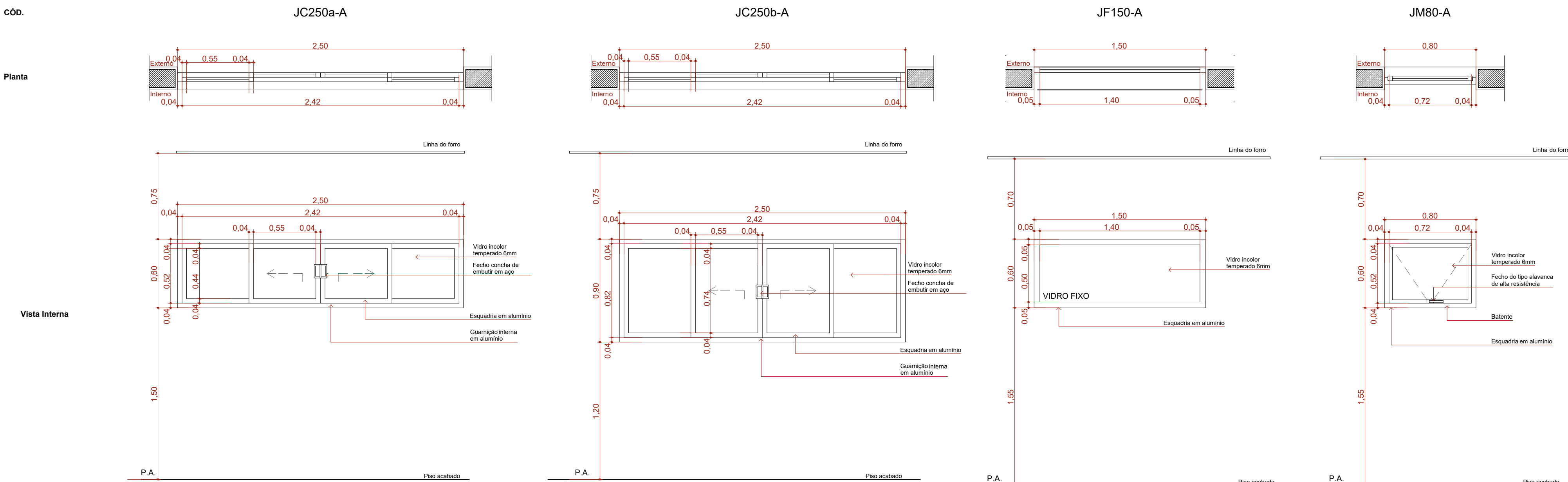


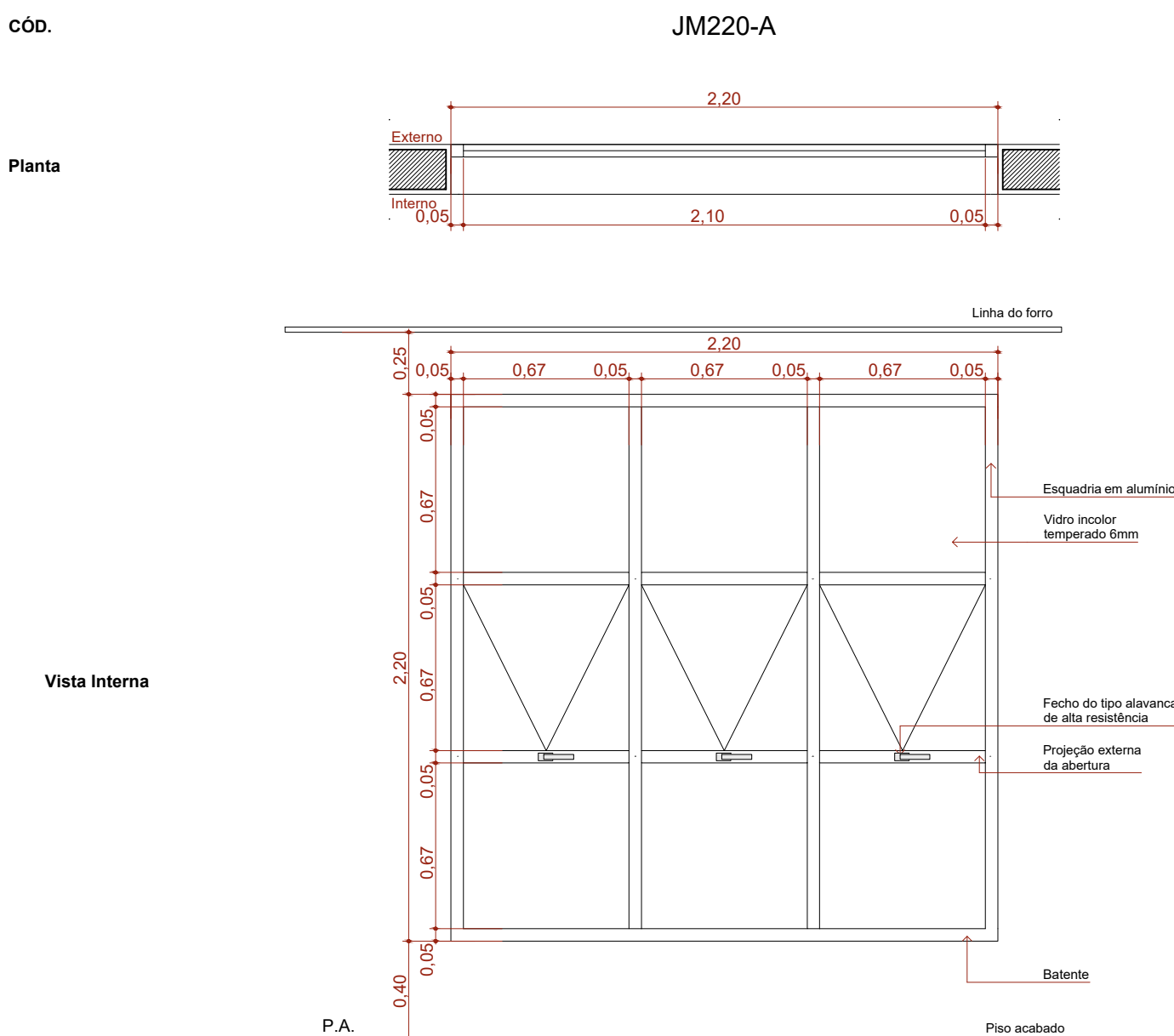
Quadro de Janelas - Detalhamento
cód.



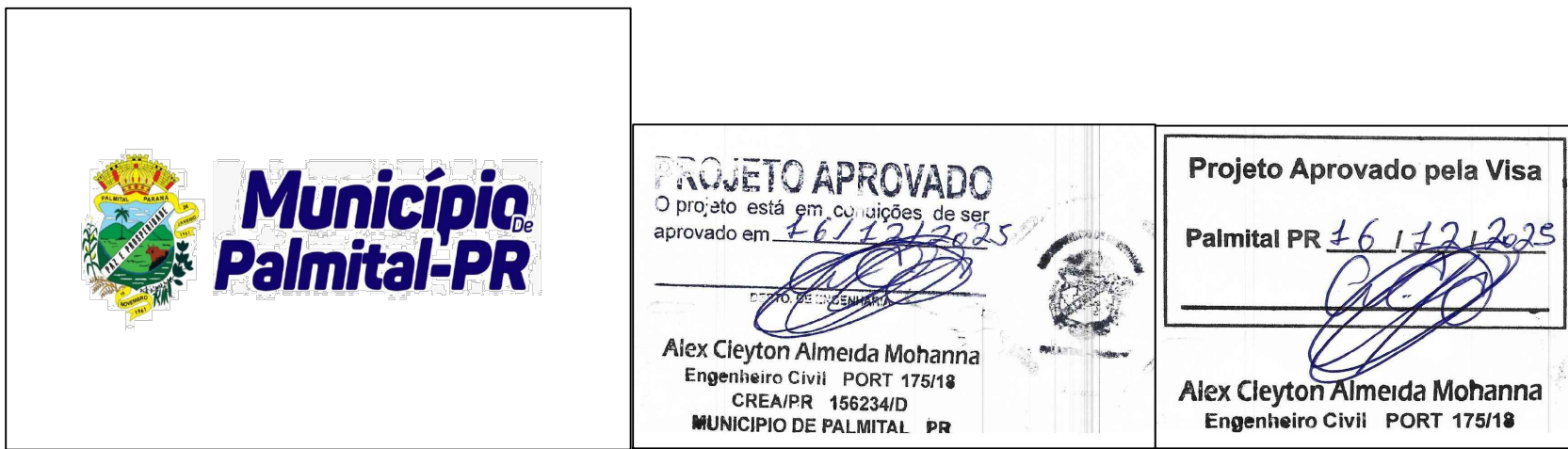
Quadro de Janelas - Detalhamento
cód.



Quadro de Janelas - Detalhamento
cód.



Quadro de Janelas Simples						
ID.	QNT.	DIMENSÃO (m)	ALTURA PEITORIL	DESCRIÇÃO	FECHO	DOBRADIÇA
C1	1	8,30x3,50	0,13	Cobogó	Não se aplica	Não se aplica
C2	1	13,45x4,00	0,65	Cobogó	Não se aplica	Não se aplica
C3	1	9,35x4,17	0,13	Cobogó	Não se aplica	Não se aplica
G120	2	1,20x0,90	1,20	Janela de correr com estrutura de alumínio anodizado branco, com vidro, com peitoril em granito sienita branco com largura de 50cm	Fecho concha de embutir, em aço acetinado, 2 peças	Não se aplica
JC120-A	2	1,20x0,60	1,50	Janela de alumínio anodizado branco, abertura tipo de correr, 2 folhas.	Fecho concha de embutir, em aço acetinado, 2 peças	Não se aplica
JC220a-A	2	2,20x0,60	1,50	Janela de alumínio anodizado branco, abertura tipo de correr, 4 folhas.	Fecho concha de embutir, em aço acetinado, 2 peças	Não se aplica
JC220b-A	2	2,20x0,90	1,20	Janela de alumínio anodizado branco, abertura tipo de correr, 4 folhas.	Fecho concha de embutir, em aço acetinado, 2 peças	Não se aplica
JC250a-A	10	2,50x0,60	1,50	Janela de alumínio anodizado branco, abertura tipo de correr, 4 folhas.	Fecho concha de embutir, em aço acetinado, 2 peças	Não se aplica
JC250b-A	1	2,50x0,90	1,20	Janela de alumínio anodizado branco, abertura tipo de correr, 4 folhas.	Fecho concha de embutir, em aço acetinado, 2 peças	Não se aplica
JF150-A	1	1,50x0,60	1,50	Janela de alumínio anodizado branco, visor fixo, 01 folha	Não se aplica	Não se aplica
JM80-A	3	0,80x0,60	1,50	Janela de alumínio anodizado branco, abertura tipo maxim-ar, 1 folha	Fecho tipo alavanca	Braço articulado
JM220-A	5	2,20x2,20	0,40	Janela de alumínio anodizado branco, abertura tipo maxim-ar	Fecho tipo alavanca	Braço articulado



TÍTULO DO PROJETO
UNIDADE BÁSICA DE SAÚDE - PORTE 1
PROPRIETÁRIO
MINISTÉRIO DA SAÚDE
SECRETARIA DE ATENÇÃO PRIMÁRIA À SAÚDE
CNPJ
00.394.544/0108-14
ENDEREÇO
Secretaria de Atenção Primária à Saúde
Esplanada dos Ministérios Bloco G Edifício Sede - Ministério da Saúde
CEP 70. 058-900 - Brasília- DF
TÍTULO DA PRANCHA
DETALHAMENTO DE JANELAS
DESCRIÇÃO DA ETAPA
PROJETO EXECUTIVO
NOME: PRANCHA - ARQUIVO
MS_UBS1_PE_AQ 09.12_R00
REVISÃO
R00
UNIDADE
METROS
DATA
11/11/2025
ESCALA
INDICADA
FOLHA A1
84,10 x 99,40